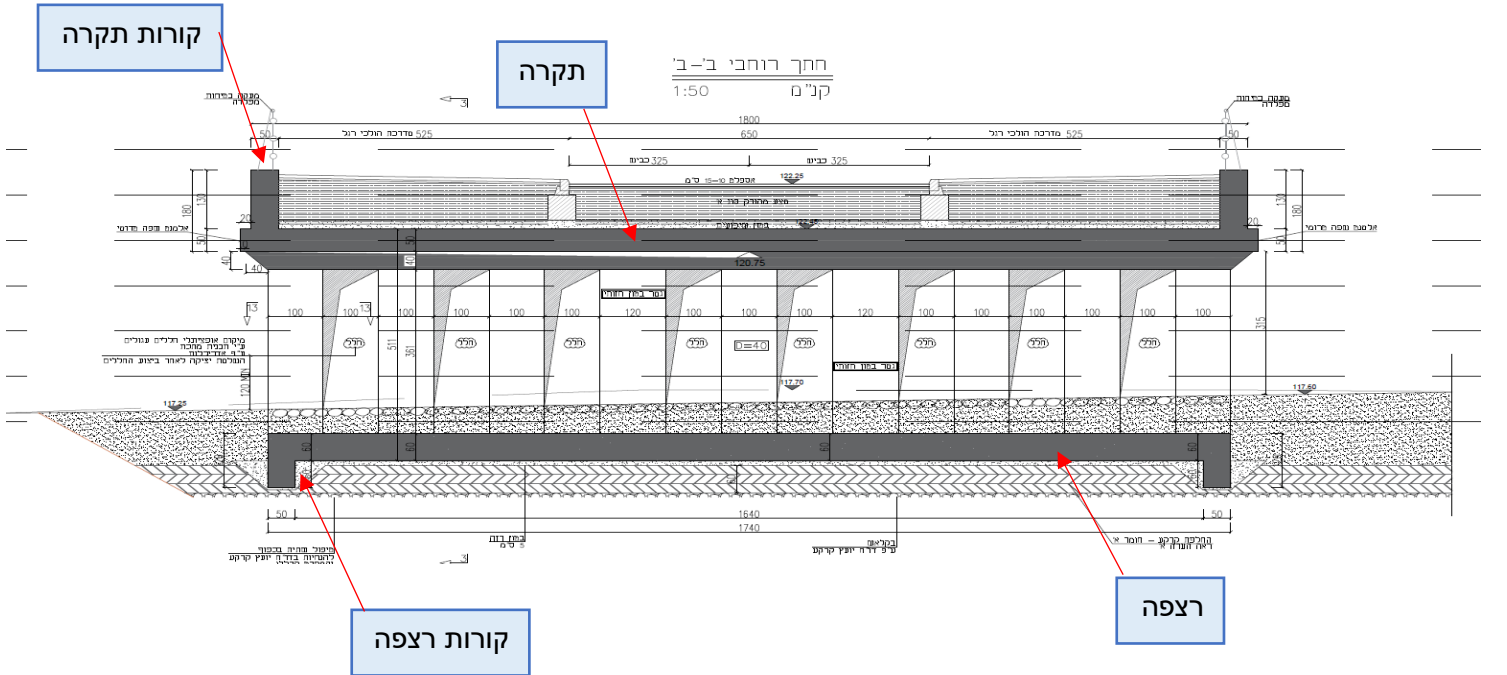
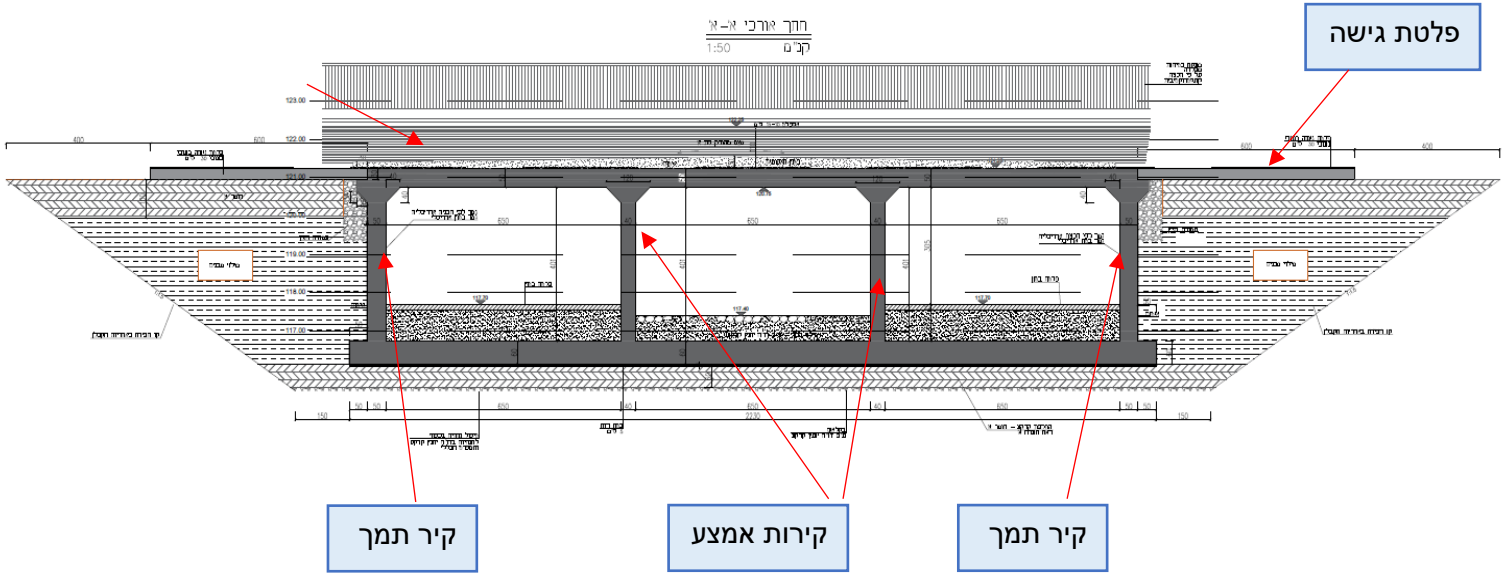
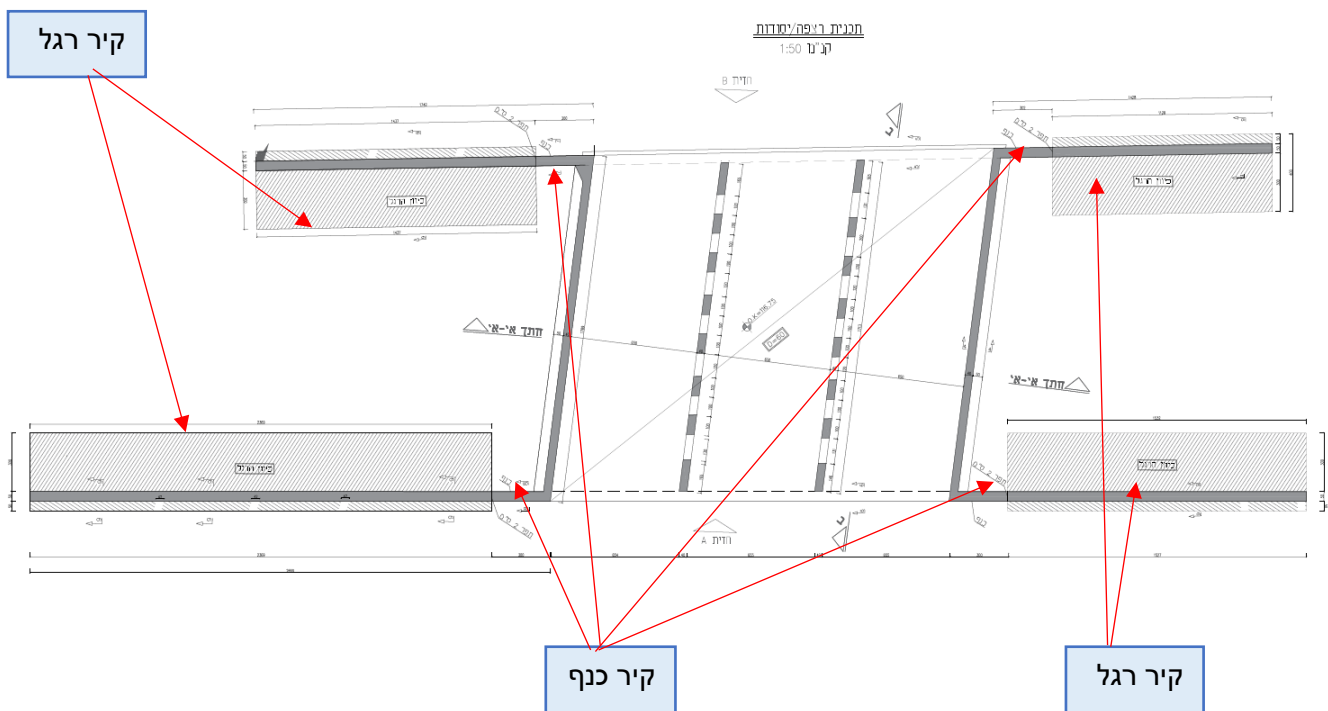


**הערכת כמויות מוביל מים כביש 19 שכונת מעלות הנחל, נתיבות:**

**1. תיאור אלמנטים אשר נכללו בהערכת הכמויות:**





**סיכום:**

שם האלמנט	אלמנטים	כמות ברזל (ton)	כמות בטון + תוספת עבור סטייה 5% (m <sup>3</sup> )	כמות ברזל + תוספת עבור סטייה 5% (ton)	כמות בטון (m <sup>3</sup> )	בטון + תוספת עבור סטייה 5% (m <sup>3</sup> )
קיר רגל	4	30.3	31.815	336.40	353.22	
קיר כנף	4	2.8	2.94	39.70	41.685	
קיר תמך	2	9.8	10.29	82.10	86.205	
קורות רצפה	2	3.0	3.15	40.14	42.147	
רצפה	1	21.12	22.176	233.00	244.65	
קורות תקרה	2	3.65	3.832	28.60	30.03	
תקרה	1	30.54	32.067	205.16	215.418	
פלטת גישה	2	10.6	11.13	63.10	66.25	
קירות אמצע	2	16.5	17.325	65.25	68.51	
<b>סה"כ</b>		<b>128.31</b>	<b>134.73</b>	<b>1093.45</b>	<b>1148.13</b>	